

PRACOVNÍ LISTY

ÚKOL 1



PRAVDA NEBO LEŽ?

Za pomoci veselých nebo zamračených smajlíků rozhodni, zdali věta je pravdivá, nebo je to lež. Smajlíkovi dokresli obličej podle instrukce.

Pravda: obličej s úsměvem


Lež: zamračený obličej


Mladší děti mohou smajlíky vybarvit jako omalovánku ( ).


| | | Pravda | | Lež |
|----|---|---|--|---|
| 1. | Výstražná červenobílá páska ohraničující jakýkoliv prostor nebo místo, znamená pro člověka zákaz vstupu. <i>Ano, je to pravda. Červenobílá páska upozorňuje na riziko pádu osob (do volné hloubky).</i> |  | |  |
| 2. | Při řízené exkurzi po staveništi, kde se již nepracuje, nemusí mít návštěvník na hlavě ochrannou přilbu. <i>Je to lež.</i> |  | |  |
| 3. | Bezpečnostní značka, která něco přikazuje, má červenou barvu, značka, která něco zakazuje, má modrou barvu. <i>Ne, je to naopak.</i> |  | |  |
| 4. | Na určité nebezpečí upozorňuje značka žluté barvy, značka, která oznamuje určitý fakt, má zelenou barvu. <i>Ano, je to pravda.</i> |  | |  |
| 5. | Jáma nebo výkop je takové malé staveniště. <i>Ano, je to pravda.</i> |  | |  |
| 6. | Okolí jam a výkopů se z důvodu bezpečnosti ohraničuje žlutočernou páskou. <i>Ne, tyto barvy se používají pro riziko střetu osob s překážkami. Na riziko pádu osob (do volné hloubky) upozorňuje páska červenobílé barvy.</i> |  | |  |


ÚKOL 2


Co říkají značky, které vidíš v tabulce?

| | | |
|---|-------------------------------------|---|
|  | a) Možný zásah bleskem | |
| | b) Riziko úrazu elektrickým proudem | X |
| | c) Při bouřce nevstupovat | |

| | | |
|---|------------------------------------|---|
|  | a) Zde se usilovně pracuje | |
| | b) Pozor, zde pracuje velký nešika | |
| | c) Nebezpečí pádu předmětů | X |

| | | |
|---|-------------------------------|---|
|  | a) Riziko poleptání | X |
| | b) Zde se můžete osvěžit | |
| | c) Místo pro dezinfekci rukou | |

| | | |
|--|--------------------------------------|---|
|  | a) Nebezpečí pádu člověka ze střechy | |
| | b) Nebezpečí uklouznutí | X |
| | c) Zde se tančí breakdance | |


| | | |
|---|---|---|
|  | a) Cvičný prostor pro výcvik řidičů motorových vozíků | |
| | b) Zábavná autodráha | |
| | c) Nebezpečí střetu s vozíkem | X |


Jde podle tebe o značky:


- zákazové
- příkazové
- výstražné


ÚKOL 3


Co říkají značky, které vidíš v tabulce?

| | | |
|---|---|---|
|  | a) Zákaz vstupu bez zápalek | |
| | b) Zákaz vstupu nebo práce s otevřeným ohněm | X |
| | c) K rozdělání ohně nepoužívejte zápalky, ale zapalovač | |

| | | |
|---|-------------------------|---|
|  | a) Pozor, zde řadí gang | |
| | b) Sprejování zakázáno | |
| | c) Vstup zakázán | X |

| | | |
|---|-------------------------------------|---|
|  | a) Voda nevhodná k pití | X |
| | b) Zákaz konzumace vlastních nápojů | |
| | c) Neteče voda | |

| | | |
|---|---|---|
|  | a) Práce s dotykovými displeji se na tomto místě zakazuje | |
| | b) Použij ochranu rukou | |
| | c) Nedotýkat se | X |

| | | |
|---|---|---|
|  | a) Průchod pro pěší zakázán | X |
| | b) Zákaz vstupu osobám starším 60 let | |
| | c) Průchod není dovolen bez doprovodu dospělé osoby | |

Jde podle tebe o značky:

zákazové

příkazové

výstražné

RÉBUS

1. Najdi ve větách předměty, které slouží k ochraně zdraví člověka oprávněně vstupujícího na staveniště. Nalezené slovo zapiš do žlutého sloupce tabulky.

| | | K potřebám, které chrání člověka před riziky, patří ochranné nebo ochranná | Doplň písmeno: |
|----|---|---|----------------|
| 1. | Žádný dobrý levhartí chovatel nenechá zvíře bez vody. | brýle | G |
| 2. | Bývalý sportovec Jiří Hrubý je výrobce paruk a vicemistr Evropy v rychlobruslení. | rukavice | B |
| 3. | Nemohl jsem potmě tu skobu ve zdi vůbec najít. | obuv | E |
| 4. | Strejda opeřil babičce jídlo tak moc, že jí vyhrkly slzy do očí. | přilba | C |
| 5. | Ve stavebním materiálu se může nacházet azbest. | vesta | F |

2. Nakonec za pomoci písmen A až G uveďte k jednotlivým výsledkům příslušný osobní ochranný prostředek, který je níže znázorněn piktogramem. Zvolené písmeno zapiš do modrého sloupce tabulky.

